

Facebook Freunde einladen



Du kannst uns helfen, die Anzahl Besucher auf der Facebook-Seite

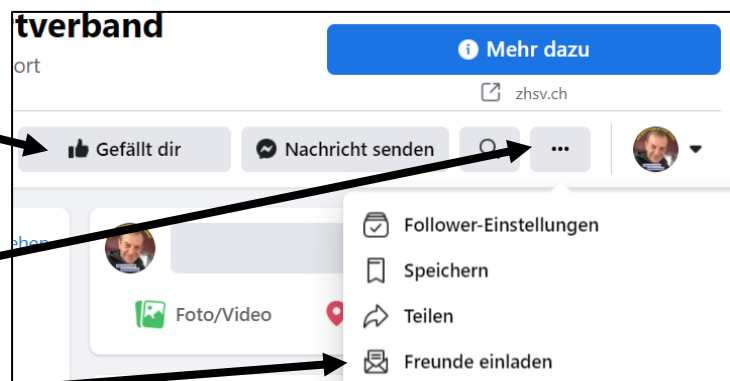
ZHSV - Zürcher Schiesssportverband
www.facebook.com/www.ZHSV.ch

zu erhöhen, indem Du Deine Facebook-Freunde einlädst, die Seite mit [Gefällt mir] zu markieren.

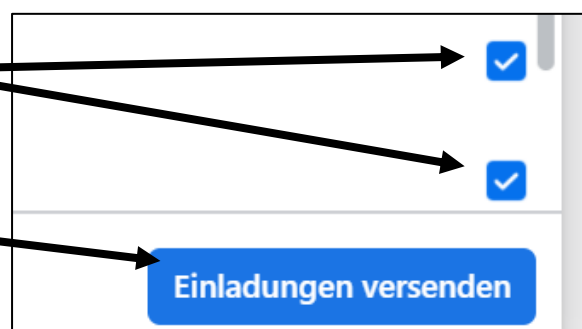
Und so geht das:

Facebook via Web-Browser (Computer)

1. Du gehst auf die ZHSV-Seite.
2. Stelle sicher, dass Du die Seite bereits mit [Gefällt mir] markiert hast.
3. Klicke auf das Symbol [...]
4. und danach wählst Du die Funktion [Freunde einladen]



5. Klicke die Markierungsfelder bei den Freunden an, die Du einladen möchtest.
6. Betätige die Taste [Einladungen versenden]



Fertig

Facebook via Facebook-App (Mobile)

1. Du gehst auf die ZHSV-Seite.

2. Stelle sicher, dass Du die Seite bereits mit [Gefällt mir] markiert hast.

3. Wische den Balken [Startseite] [Veranstaltungen] etc. nach links, bis Du die Funktion [Community] siehst und klicke darauf.



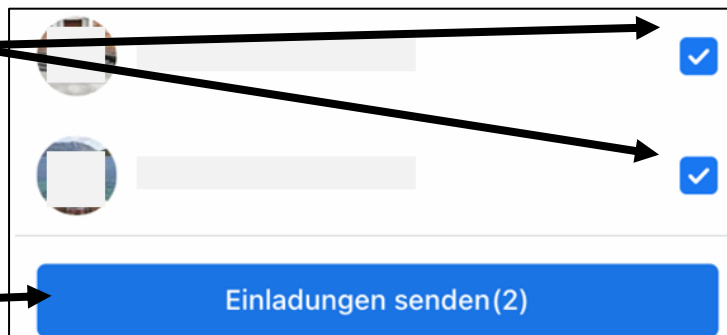
5. Scrolle nach unten, bis die Taste [Freunde einladen] erscheint.

6. Betätige die Taste [Freunde einladen]



7. Klicke die Markierungsfelder bei den Freunden an, die Du einladen möchtest.

8. Betätige die Taste [Einladung versenden]



Fertig